
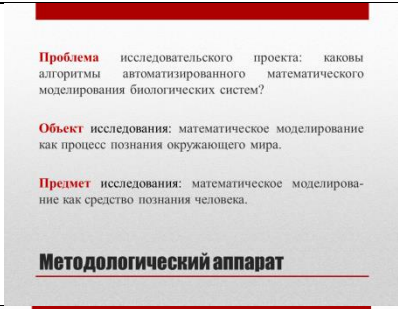
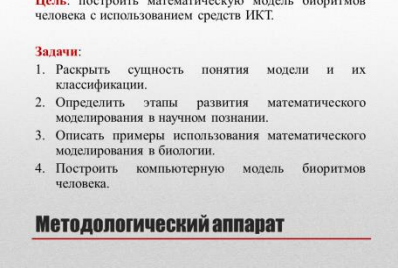



РЕКОМЕНДАЦИИ К ПОДГОТОВКЕ ПРЕЗЕНТАЦИИ ПРОЕКТА

Компьютерная презентация – мультимедийный продукт, представляющий собой последовательность слайдов, содержащих текст, рисунки, фотографии, анимацию, видеоролик и звуковой ряд. Переход между слайдами осуществляется с помощью управляющих объектов (кнопок) или гиперссылок.

Структура и содержание компьютерной презентации

№ слайда	Содержание	Пример
1	<p>Титульный слайд</p> <ul style="list-style-type: none"> Полное наименование образовательной организации Тема проекта Сведения об авторе проекта (курс, специальность, ФИО) Сведения о научном руководителе (должность, степень, ФИО) Год защиты проекта 	
2	<ul style="list-style-type: none"> Проблема Объект Предмет 	
3	<ul style="list-style-type: none"> Цель Задачи 	
4-9	<p>Тезисно представлены результаты решения каждой задачи проекта. Акцент на личный вклад в исследовании, проекте</p>	
10	<p>Заключение – обобщающие выводы, перспективы исследования</p>	
11	<p>Дублирование титульного слайда</p>	

Параметры форматирования компьютерной презентации

1. Шрифт
 - 1.1. Гарнитура: Arial, Tahoma, Verdana, Times New Roman, Franklin.
 - 1.2. Кегль для заголовка не менее 28пт, для основного текста не менее 22пт, для замечаний – 18пт.
 - 1.3. Начертание: обычное для основного текста, для заголовка и ключевых слов – полужирное, для цитат – курсивное.
 - 1.4. Цветовая гамма текста включает не более двух-трех цветов.
 - 1.5. Выравнивание: заголовок – по центру, основной текст – по ширине.
2. Поля слайда (левое, правое, верхнее, нижнее) не менее 2см.
3. Графика
 - 3.1. Ее использование на слайде должно быть обоснованно (нести смысловую нагрузку).
 - 3.2. Все изображения в презентации должны быть высокого разрешения; выполнены в едином стиле; содержать заголовки (подписи). Недопустимо использование gif-изображений.
4. Анимацию (переходов слайдов, возникновения объектов слайда) исключить.
5. Фон
 - 5.1. Возможны варианты: сплошная заливка, градиентная заливка (пастельных тонов) или встроенный лаконичный дизайн.
 - 5.2. Гармоничность с текстом и графическими объектами на слайде.
 - 5.3. Контрастность с текстом (светлый-темный).